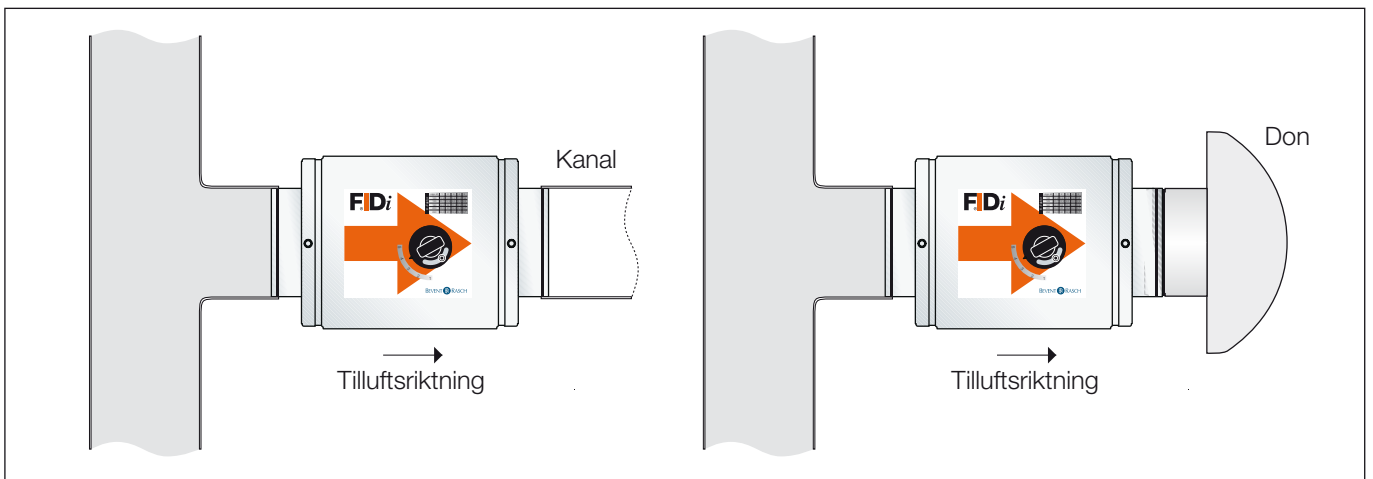
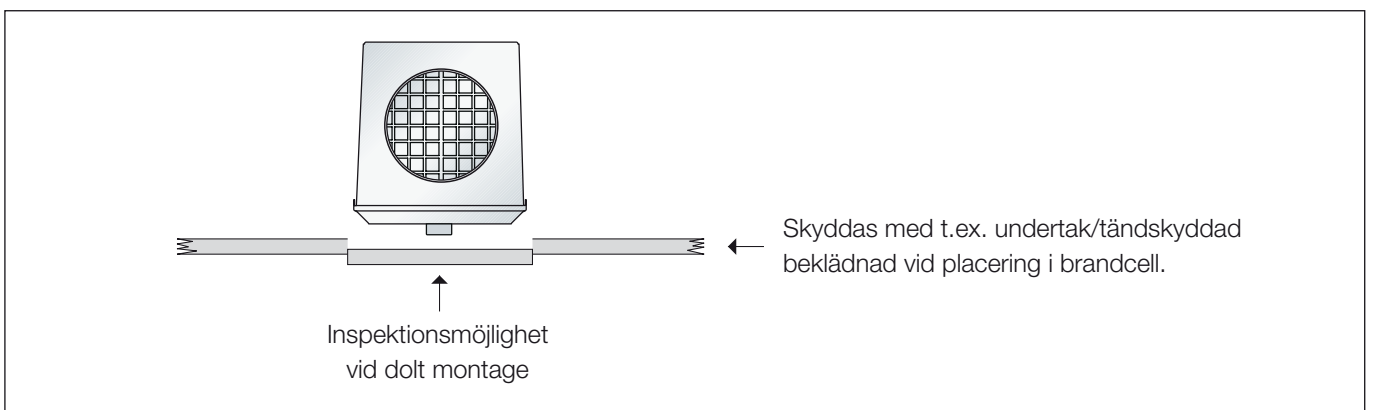
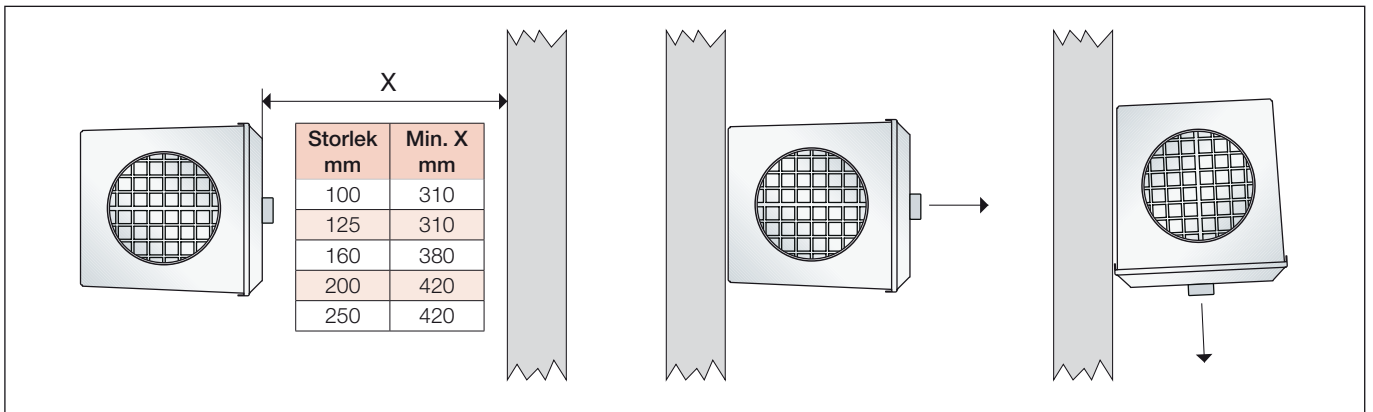
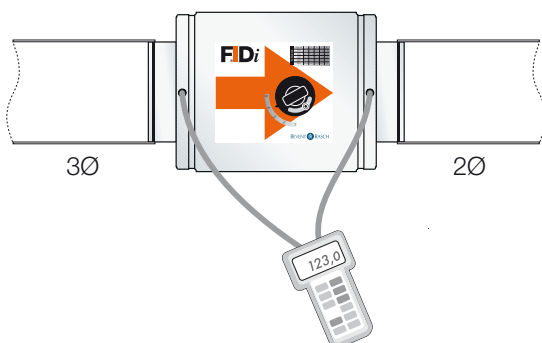




2016-07-12



OBS! Gäller ej FIDb



Exempel:

Formel

$$k \times \sqrt{P_i} = q$$

där

q = flödet

k = K-faktor

P_i = injusteringstryck

K-Faktor

Läge stl.	1	2	3	4	5
100	12,8	9,8	4,4	2,6	1,6
125	25,7	12,9	6,5	3,4	2,3
160	48,2	24	10,2	4,9	3,8
200	49,5	40	16,8	8,4	5,7
250	49,5	40	16,8	8,4	5,7



Vid OVK, rengöring av kanaler samt vid ombyggnation utförs följande:

Beteckn.

Utvändig kontroll

- Kontrollera spjällets hölje så att inga eventuella yttre skador finns.

Invändig kontroll

- Drag ut insatsen
- Kontrollera att membranet är helt och sluter tätt vid stängning.
- Kontrollera att inga föremål hindrar membranet att stänga/öppna helt.

Rengöring

- Rengör vid behov membranet (använd inte lösningsmedel som kan skada membran eller tätningar). I tveksamma fall, kontakta Bevent Rasch.
- Efter rengöring kontrolleras att inga skador uppstått på membran eller tätningar.
- Montera insatsen. Se till att skruvarna dras åt.
- Kontrollera att insatsen sluter tätt.

OBS! Tag alltid ut insatsen vid rensning av kanaler!

